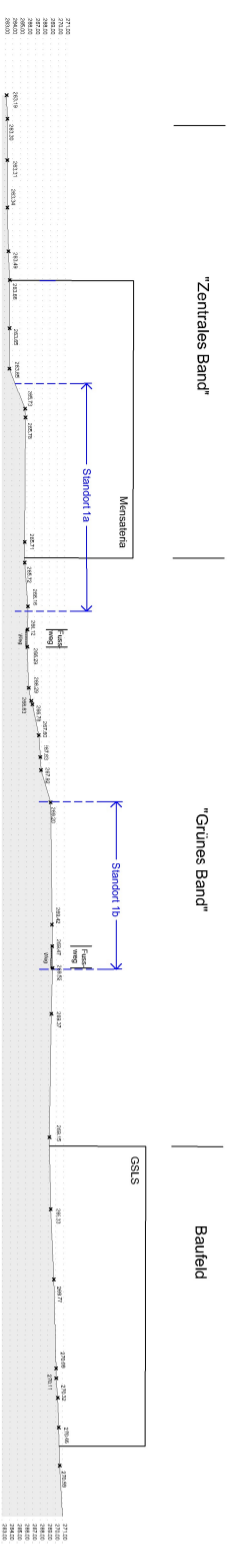
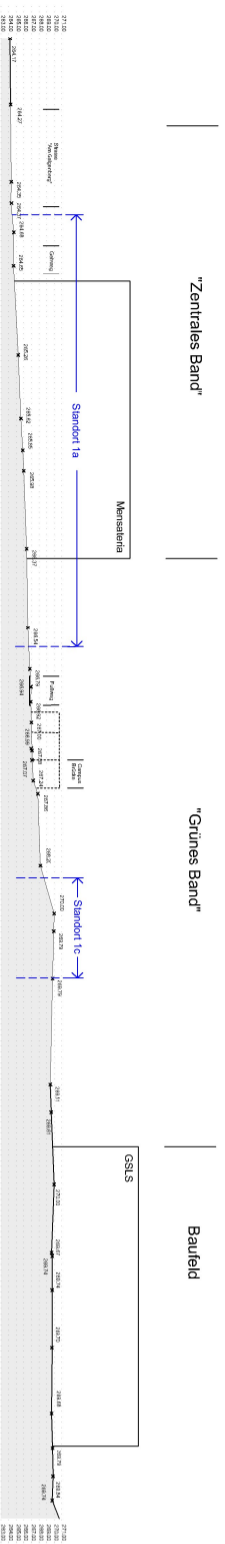



Ausschnitt Lageplan
M. 1: 1000



Schematischer Höhenschnitt B - B, Standort 1a/ 1b
M. 1: 1000



Schematischer Höhenschnitt C - C, Standort 1a/ 1c
M. 1: 1000

FREISTAAT BAYERN STAATLICHES BAUAMT WÜRZBURG WEISSENBURGSTRASSE 6, 97082 WÜRZBURG, TEL 0931 / 392-00, FAX 0931 / 392-2777, E-MAIL poststelle@stbauwue.bayern.de				
PROJEKTBEZEICHNUNG Campus Hubland		MASSN.-NR 00000X0000	KAP./TITEL 0000/00000	STAND 25.11.24
PLANNHALT Schematische Geländeschnitte 2		GEZ.VON LU106	GEZ. AM 25.11.24	PLOTDATUM 15.12.24
		DATEI 6_UntHu_Geländeschnitte	MASSSTAB 1 : 1000	
		P.-NR./IND. P1_HU_F_GS_02/-		